

640517 石膏ボード取付部品 PL4

本商品はゴリキアイランド製バストイレタリー用品において、  
対応機種を石膏ボード壁面へ取付ける事を可能にする専用部品です。

<p><b>使用部品 (1セット)</b></p> <p>ピース 4ヶ</p> <p>釘 16本</p>	<p><b>△ 取付面のご注意</b></p> <p>① この金物は、石膏ボード (9mm以上) にご使用ください。 ② 取付面は釘の穴があきます。(傷がつきます) ③ 吸音ボード (石膏吸音ボード・ロックウール吸音板) には使用できません。</p>
<p><b>許容荷重 (目安として)</b></p> <p>タオルバー 5kg</p> <p>タオルリング 1kg</p> <p>ペーパーホルダー 3kg</p>	<p><b>△ 使用上のご注意</b></p> <p>① 本品は壁面用です。天井面には使用しないで下さい。 ② 高価な貴重品、精密機器は掛けしないで下さい。 ③ 掛けた物を強く引っ張らないで下さい。 ④ 許容荷重を必ずお守りください。</p>


取付方法

ベース1ヶにつき、本品が1セット必要になります。  
※PLタイプは0.5セットで取り付け可能です。

**① CE ベースの場合**

取付位置を決め、ベースの取付方向を決めます。

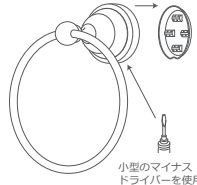
ベースのくぼみが下になります。



※PLタイプは2ヶ使用になります。

**③ 本体の取付**

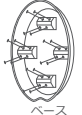
壁面へ取付けたベースへ、本体をかぶせて、本体下面のマイナスネジを締め本体を固定します。



**② ベースの壁面への取付**

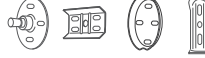
ベースの4ヶ所の穴に (PLタイプは2ヶ所) ピースを挿入しベースにある穴に付属の釘を打込みます。

釘の打込みには、かなづちを使用して確実にしっかりとベースを固定して下さい。



**対応ベースの種類**

ST    PB    CE    PL



INS-BT-640517-1504

株式会社  
**ゴリキ アイランド**  
TEL 0596-21-1155