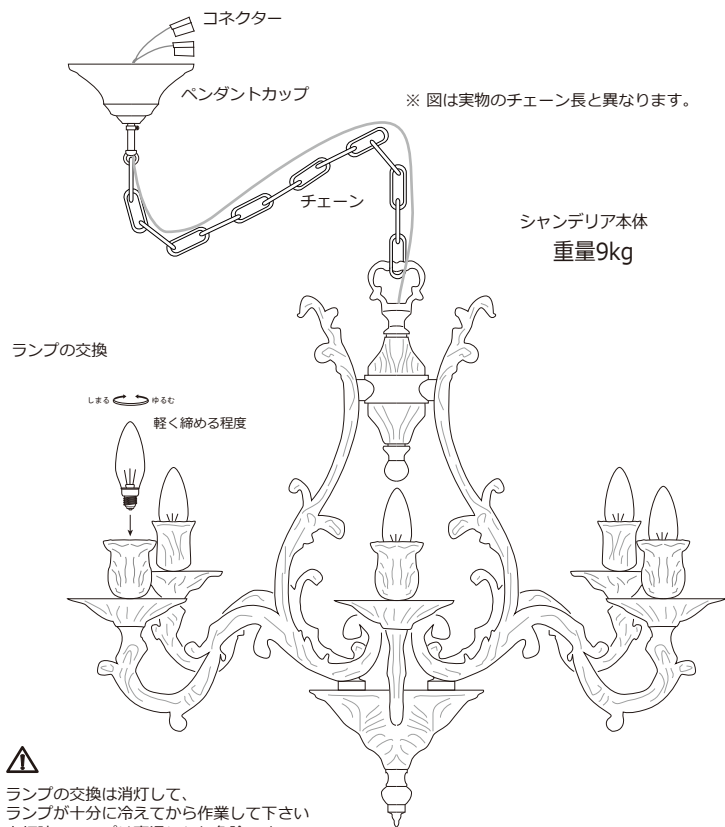


対象商品 シャンデリア GATE 6

GATE6-1612

各部の名称



▲
ランプの交換は消灯して、ランプが十分に冷えてから作業して下さい。点灯時のランプは高温になり危険です。

◎ 付属品

付属品に不足が無いかお確かめ下さい

アイプレート x1 (本体取付用) アイプレート取付ネジ x4	シーリングフック x1 (カップ取付用) シーリングフック取付ネジ x2
シャックル x1	ランプ シャンデリア電球 x3

◎ 仕様 (室内用)

定格電圧 AC100V	適合ランプ E12 25W シャンデリア電球 6灯 (合計150W)
-------------	------------------------------------

▲ 警告

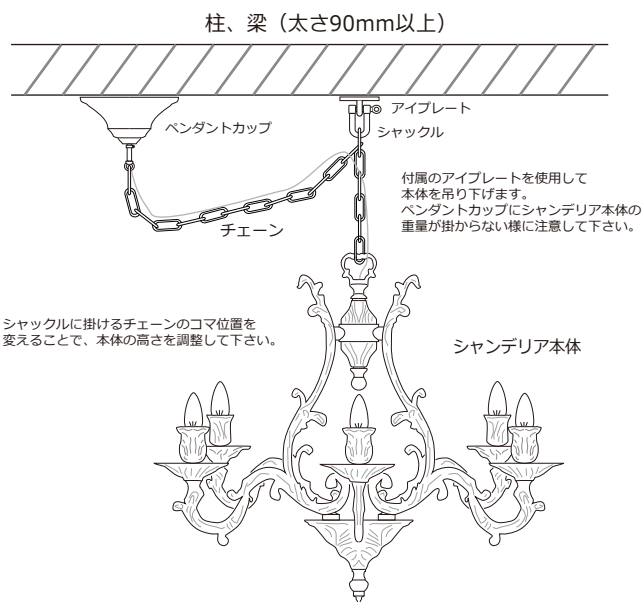
- 器具を改造したり部品交換をしないでください。火災・感電・落下によるけがの原因となります。
- ランプは器具表示の物を使用してください。間違った種類、ワット数のランプを使用すると火災の原因となります。
- 異常を感じた場合、速やかに電源を切ってください。工事店、販売店にご相談ください。
- 器具や電球 (ランプ) を布や燃えやすいもので覆わないで下さい。火災、感電の原因となります。

▲ 注意

- 本体の取付、取外しは、工事店、販売店に依頼してください。
- シャンデリア本体の重量が9kgになります。取付け場所は太さ90mm以上の柱、梁にしっかりと取付けてください。事前に工事業者の方と15kg以上の重量に耐えられるか、ご相談ください。
- 室内専用の照明器具です。屋外でのご使用は軒下であっても使用できません。また、風呂場など過度に湿度の高い場所への取付けは出来ません。
- ペンダントランプ用の引掛けシーリング、埋込み型ローゼットには対応しておりません。

照明器具 施工説明書

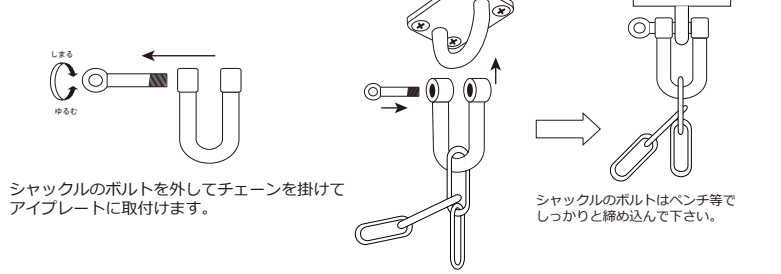
取付図



1. アイプレートの取付け



2. シャックルの取付け



3. カップの取付けと配線の接続

